

Wakaba — Lurkmore

Wakaba (*Вакаба*, moon.) — движок [имиджборда](#), созданный [горячим финским программистом](#) (Dag Ågren) из древних скриптов [Futaba](#) и [Futallaby](#). Он [написан](#) на языке [Perl](#) и использует SQLite для хранения информации о тредах. Этот скрипт, из-за его открытости, широко используется на различных [чанах](#) (хотя, конечно, сейчас понемногу вытесняется более новыми).

Движок поддерживает все стандартные вкусняшки вроде [трипкодов](#), [капч](#), [саганья](#), антифлуда, [оэкаки](#)-борд, смены стилей и т. д. Тем не менее, некоторые фишки, доступные в более современном скрипте [Kusaba](#) (который, к слову, активно использовался на [Нульчане](#) до 2014 года), вроде закреплённых и закрытых тредов, фильтрации и редактирования уже созданных сообщений, скрытия тредов и добавления их в избранное, тут недоступны.

[Кстати](#), с [лунного](#) это слово [переводится](#) как «молодая листва» или «свежие [ОВОЩИ](#)».

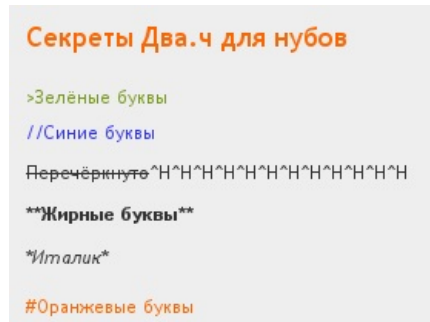
Вакаба-разметка

Для форматирования сообщений используется собственный язык разметки WakabaMark. Общий смысл команд форматирования близок к вики-разметке.



Символика Вакабы. Ньюфаги ошибочно полагают, что это символика [Бчана](#), но мы-то с вами знаем, что это [значок «Ученик»](#) на японские автомобили

- Несколько пустых строк подряд игнорируются.
- Выделение текста происходит с помощью звёздочек или символов подчёркивания. Текст в **одинарных звёздочках** (или символах подчёркивания) станет *курсивным*, а ***в двойных*** (можно и вот так `<u>`) — **полу жирным**. [Алсо](#), комбинируя эти методы форматирования, можно написать текст ***полу жирным курсивом***.
- Для того, чтобы зачеркнуть предыдущий символ, после него нужно поставить «`^N`». К примеру, «`тест^N^N^N^N`» превратится в «`теет`». В настоящий момент эта возможность [выпилена](#) на многих бордах в связи с ошибками в движке скрипта, позволяющими с помощью этого самого `^N` зачёркивать весь последующий текст на странице. Стоит отметить, что на [уютненьком Луркоморье](#) есть специальные статьи про `^N` и `^W`.
- Символы «`*`», «`+`» или «`-`» с последующим пробелом в начале каждой строки для создания маркированных списков. Разрывы строк в пределах списков недопустимы, а если и будут, то «порвут» блок. Если написать несколько управляющих символов подряд (`* * * тест`), стандартный парсер выдаст довольно-таки нестандартный результат.
- Текст «`1.` » для начала нумерованного списка. Последующие пункты списка могут быть любыми, скрипт автоматически пронумерует их по порядку (например, можно составить список, состоящий из одних единичек).
- Обратные апострофы служат для оформления кода. Код, уже содержащий обратные апострофы, следует заключать в ``несколько `»` подряд.
- Для оформления больших блоков кода, а также кода с отступами, на каждой строке нужно поставить 4 пробела () или один символ табуляции (который в XHTML `	`).
- Символ «`>>`» в начале строки для [>цитирования](#). Несколько таких строк подряд объединяются в один блок. Примечательно, что цитирование при помощи двойного `>>` — верный способ выдать себя за ньюфага.
- Текст, содержащий ссылку с протоколами `http:`, `https:`, `ftp:`, `mailto:`, `news:`, или `irc:` автоматически преобразуется в гиперссылку.
- `>>номер` становится ссылкой на сообщение под данным номером (если, конечно, сообщение с этим





Можно [потроллить нубов](#)



Даже [Утена](#) в курсе!

номером существует в данный момент на доске). Вероятность возникновения ссылки, если в посте написать его же номер, равна нулю (пруф).

Дополнительные возможности

- Во всех разделах [Бичана](#) и [Дватиреча](#), а также [4chan](#)'а можно превратить любой текст в спойлер, используя %%двойные символы процента%% по каждую сторону спойлера.
- Также можно сделать псевдоспойлер, скопировав и вставив несколько раз символ , получая в итоге полосу вида .

Хитрости для ньюфагов

Собственно, большинство странных вещей из тех, что показывают вам «олдфаги», является ничем иным, как обычной функциональностью языка гипертекстовой разметки.

- Для создания пустых сообщений можно использовать какой-нибудь невидимый символ, например `` или `­`, вручную `alt+0173` если не вышло. Если есть азиатская раскладка, то можно написать широкий пробел. Можно просто облачить пробел в спойлеры.
- Символ `‮` развернёт в обратную сторону весь текст после него (но не перед ним). Отображать, между прочим, умеют **не все** браузеры.
- Чтобы получить символы, которые **парсер** трогать не будет (в данном случае оставит текст неформатированным), нужно звёздочки заменить на `*`, символы подчёркивания на `_`, знак «больше» на `>` и т. д.
- **Полужирный курсив**, как и было замечено выше, получается при помощи `**­*вот такой*­**`, или `__®_вот такой_®__` комбинации.
- Перевернутый «вверх ногами» текст проще всего получить на fliptext.org — там нужно набрать что-нибудь на любом языке (для кириллицы [здесь](#)), скопировать результат и **идти пугать народ**.
- Выше уже упоминалось, что зачёркивание при помощи `^N` не работает. Однако, зачеркнуть текст всё равно можно, добавляя для этого после каждого символа [целевого слова] знак `‥` — ~~Выглядеть это будет, впрочем, несколько тонерно, если в тексте есть широкие буквы.~~ Там, чтобы зачеркнуть слово, его надо заключить в символы «`^`». Пример: «ОП — `^`хуй`^` порядочный человек» даст «ОП — **хуй** порядочный человек». Такие дела.
- Интересного эффекта можно добиться, создав ссылку с **СИМВОЛОМ** на конце.
- Правильный **трифорс** делается так:

` ▲`

▲ ▲

Для ленивых букмарклет:

```
javascript:insert('\u00a0\u00a0\u25b2\n\u25b2\u0020\u25b2');
```

- Зелёный текст под спойлером делается так:

```
[spoiler]
>зелёный текст[/spoiler]
```

Перенос строки перед значком больше обязателен! Сам текст может быть жирненьким или в спойлере, или каким вашей душе угодно.

- На этих ваших [харкачах](#) /postcount выводит рандомную хрень в виде:

Количество созданных тредов: n.

Количество постов: m.

Онлайн: l дней.

Ваш статус: Хикка.

А иногда не выводит.

- **Крипи**-тексты в стиле  делают в [каком-нибудь онлайн-генераторе](#).

Ссылки

- [Офсайт вакабы.](#)
- [Описание разметки от разработчиков.](#)
- Усопший [Двач](#) (использовал вакабу).
- [Ычан](#) (использует вакабу).
- [Юа-чан, Хохлочан](#) (использует сильно модифицированную вакабу).
- [Uchan, Бандерочан](#) (вакаба с изменениями, автоперевод, галерея, поиск и т. д.).
- [Разметка на Ычан.](#)
- [Разметка Нульчана.](#)
- [Kusaba X.](#)



Имиджборды

Wakaba 1chan 2-ch.ru 2ch 2ch.hk 2channel 410chan 4chan A Altogether
 Anonymous Directory Apachan B Bo Boku no Pico Brchan Brofist Bump Butthurt
 Combo breaker Cool story bro Creepy threads D Drawhore Duckroll Facepalm Fg Fl
 Forever Alone Futaba GIF GTFO Gununu I see what you did there I2P In before Int
 Internet Hate Machine It's Raping Time! ITT Ja Low Orbit Ion Cannon Moar Mu
 Not Your Personal Army O RLY? OBEY Oh noes Oh, exploitable! Olanet Overchan
 Paper Child Pepe the Frog Pic related Polandball Prepare your anus Project Chanology
 Project Chanology/B России Project N.I.G.R.A. PS3 has no games R Rage Comics Rarjpeg Rf
 RGHost Rick Roll S Sage The Xynta There are no girls on the Internet Tr Uchan UWBFTP
 Vg Wh Wishmaster X, X everywhere YOBA ZOMG TEN REI Øchan Анимешник Анонимус
 Анонимус доставляет Бамплимит Банхаммер Бесплатный хостинг картинок Битард
 Битардск Богиня Быдло-кун Вайп Валюты имиджборд Вин Во все поля
 Война имиджборд Все ебанулись Гайдзин ёнкома Гельминтарий Гет Двач